



“La MIa scuola in rete-supporto digitale e plurilinguistico alla didattica on line”

In Rete con la Direzione Educazione del Comune di Milano


Per informazioni: servizi.cittadino@emitfeltrinelli.it

con il contributo di:



Fondazione di Comunità
MILANO
CITTÀ, SUD OVEST, SUD EST, MARTESANA

Primo accesso a Classroom di Google



පාසලෙන් ලබාදුන් ඊමේල් ලිපිනය සටහන් කරන්න.



Google

Accedi

Utilizza il tuo Account Google

Indirizzo email o numero di telefono

tommaso.nervandj

[Non ricordi l'indirizzo email?](#)

Non si tratta del tuo computer? Utilizza la modalità ospite per accedere privatamente. [Ulteriori informazioni](#)

[Crea un account](#) [Avanti](#)

Italiano [Guida](#) [Privacy](#) [Termini](#)

පාසලෙන් ලබාදුන් රහස්
අන්කය සඳහන් කරන්න



Google

Tommaso nervano

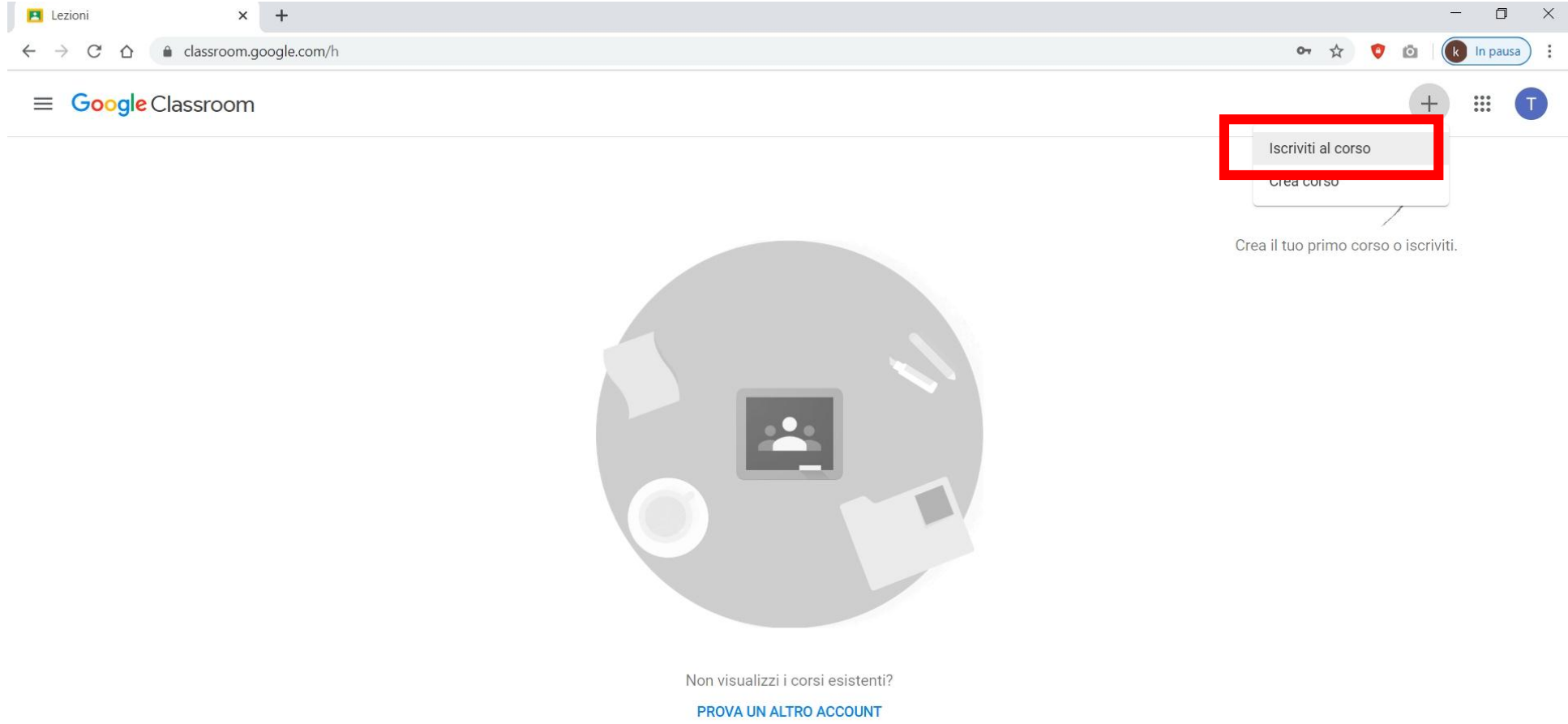
tommaso.nervano@gmail.com

Inserisci la password

.....

Password dimenticata? Avanti

පලමු වරට ඔබ මෙම පද්ධතියට ඇතුළත් වූ විට එය නිස්ච පවතී .ඔබට මෙම පද්ධතියට ඇතුළුවී එහි අඩංගු දේ දැනගැනීමට දකුණු පස ඇති තීරුවේ ඔබගේ රහස් අන්කය සටහන් කරන්න.

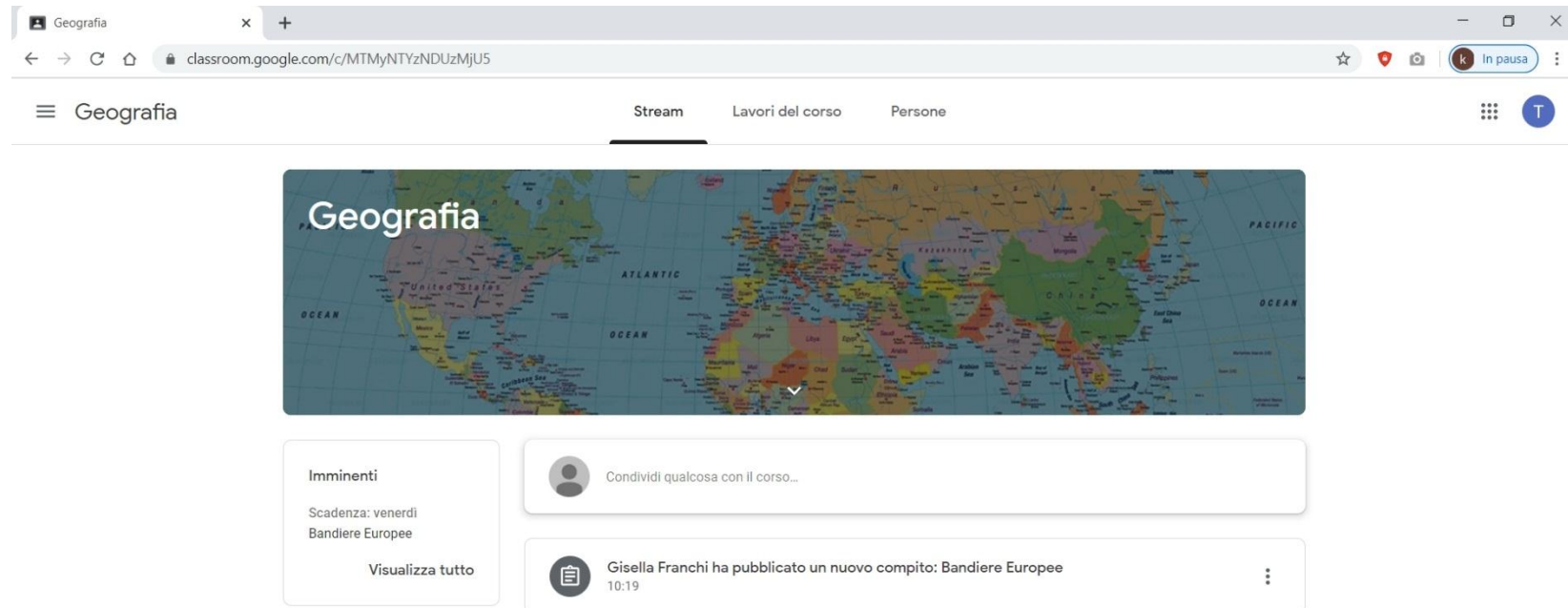


ගුරුවරයා විසින් ලබාදුන් රහස්‍ය අංකය සටහන් කොට. ඔබට අවශ්‍ය වැඩ මාලාව තෝරාගැනීමට .

The screenshot shows the Google Classroom web interface. At the top, the browser tab is labeled 'Lezioni' and the address bar shows 'classroom.google.com/h'. The main header features the 'Google Classroom' logo and navigation icons. The central area contains a large grey circle with the text 'Crea il tuo primo corso o iscriviti.' (Create your first course or enroll). A white dialog box titled 'Iscriviti al corso' (Enroll in the course) is open, containing the instruction 'Chiedi il codice del corso all'insegnante e inseriscilo qui.' (Ask the teacher for the course code and enter it here). Below this is a text input field labeled 'Codice corso' (Course code) with the value '5rzyfs5' entered. At the bottom of the dialog are 'Annulla' (Cancel) and 'Iscriviti' (Enroll) buttons. A red box on the left contains the Sinhala text 'රහස් අංකය සටහන් කරන්න' (Enter the secret number), with a red arrow pointing to the input field. At the bottom of the page, there is a link that says 'Non visualizzi i corsi esistenti? PROVA UN ALTRO ACCOUNT' (Don't see existing courses? TRY ANOTHER ACCOUNT).

ඉහත පරිදි ඔබගේ රහස් අංකය සඳහන්කර පසු ඔබට ඔබ තොරාගත් වැඩමුළු දැකගත හැකිය <<Geografia >>

මෙම පද්ධතියට තුලින් ඔබට අවශ්‍ය වැඩමුළු දැකගත හැකිය.
සෑම වැඩමුළුවක් සඳහා එයට අදාල වෙන වෙනම රහස් අංක ඇත



ඊතලය සඳහන් කිරුව භාවිතාකර ඔබට මෙවැනි දේ දැනගත හැක
(ගෙදර වැඩ.අවශ්‍ය උපකරණ,උපදෙස්,) එමෙන්ම ඔබට ඇති ගැටලු, උපදෙස්,,ලියකියවිලි හුවමාරු
කරගැනීමට ද අවස්ථාවක් ඇත.

The screenshot shows a Google Classroom interface for a course titled "Geografia". The browser address bar displays "classroom.google.com/c/MTMyNTYzNDUzMjU5". The navigation bar includes "Stream", "Lavori del corso", and "Persone". The main content area features a world map with the word "Geografia" overlaid. Below the map, there are three sections: 1. "Imminenti" with a deadline of "venerdì 23:59 - Bandiere Europee" and a "Visualizza tutto" link. 2. "Condividi con il corso" with an "Aggiungi" button and "Annulla" and "Pubblica" buttons. 3. A list of recent activity: "Gisella Franchi ha pubblicato un nuovo materiale: Atlante" at 12:50 and "Gisella Franchi ha pubblicato una nuova domanda: Qual è il paese più popoloso d'Europa?" at 12:48.

මෙම කොටසින් දැකගත හැකි දේ අවශ්‍ය වන උපකරණ, ගෙදරදී කිරීමට ඇති දේ, ගුරුවරුන්ට ඇති ගැටලු වැනි දේ..

Lavori del corso per Geografia

classroom.google.com/w/MTMyNTYzNDUzMjU5/t/all

Geografia Stream Lavori del corso Persone

Visualizza il lavoro Google Calendar Cartella Drive del corso

Tutti gli argomenti

Atlante Data pubblicazione: 12:50

La distribuzione dell...

Qual è il paese più popoloso d'Europa? Nessuna data di scadenza

La distribuzione delle popolazione

Bandiere Europee Scadenza: 22 mag, 23:59

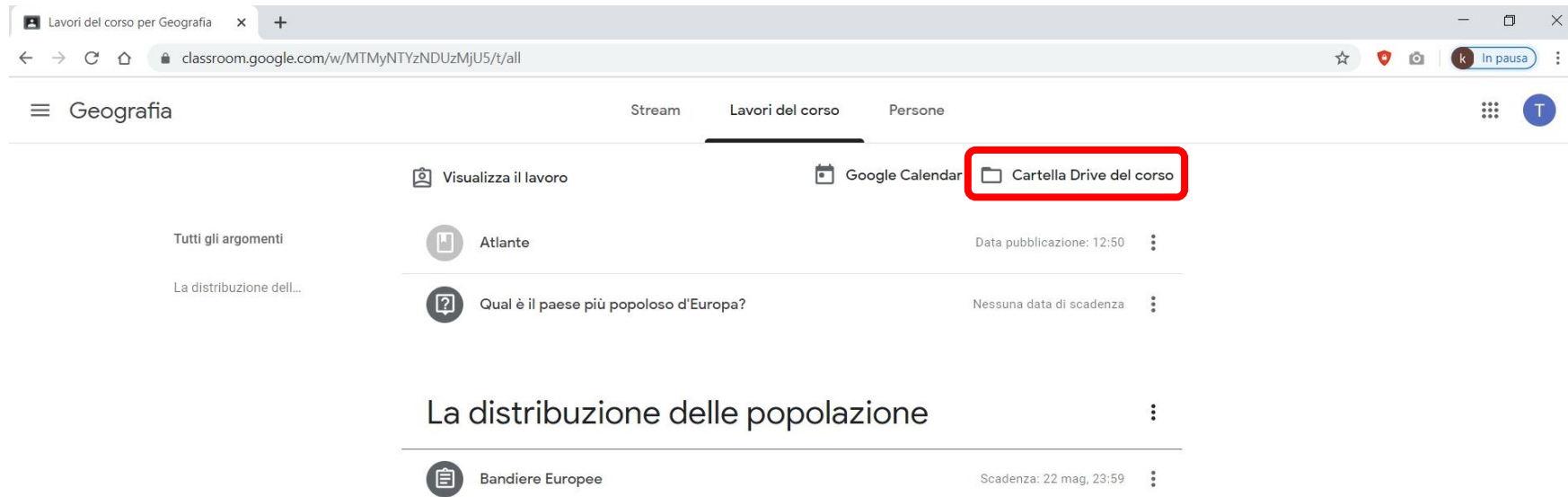


මෙමගින් ඔබට දැකගත හැක ඔබගේ අධ්‍යාපන කටයුතු වල ප්‍රගතිය. ඔබට අවශ්‍ය පිලිතුරු, ලියකියවිලි, වැනි දේ.

The screenshot shows a Google Classroom interface for a course titled "Geografia". The browser address bar shows the URL "classroom.google.com/w/MTMyNTYzNDUzMjU5/t/all". The page has tabs for "Stream", "Lavori del corso" (selected), and "Persone". Below the tabs, there are utility buttons: "Visualizza il lavoro" (highlighted by a red arrow), "Google Calendar", and "Cartella Drive del corso". The main content area lists course materials under the heading "Tutti gli argomenti". The first item is "Atlante" with a publication date of "12:50". The second item is "Qual è il paese più popoloso d'Europa?" with "Nessuna data di scadenza". Below this is a section titled "La distribuzione delle popolazione" with a vertical ellipsis menu. The final item is "Bandiere Europee" with a deadline of "22 mag, 23:59".

<< cartella Drive del corso >> මෙමගින් ඔබට අවශ්‍ය සියලුම ලියකියවිලි ලබාදීමට හැකිය.

උදාහරණයක් වීදියට pdf, word වැනි දෑ භාවිතා කරමින් ඔබගේ අධ්‍යාපනය සඳහා අවශ්‍ය දේ ගුරුවරුන්ගෙන් දැනගැනීමට ද අවස්ථාවක් ඇත.



ප්‍රශ්න සඳහා පිවිසුරු ලබා දීමට සහ ප්‍රශ්න දැනගැනීමට සහ අවශ්‍ය ද්‍රව්‍ය දැනගැනීමට.



පාඨමාලාව සඳහා අවශ්‍ය උපකරණ



ඔබට ඇති ගැටලු



ඔබට කිරීමට ඇති ගෙදර වැඩ

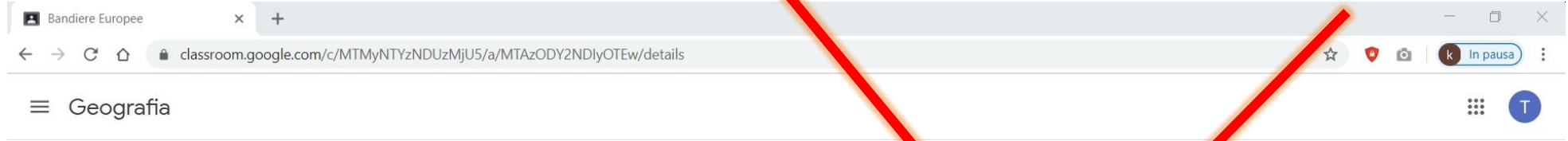


ගෙදර දී කිරීමට ඇති වැඩ පහසු කරගැනීම සඳහා <<visualizza compito>>
මෙය උපකාරී කරගනිමින් ඔබගේ ගුරුවරයා ගෙන් පෞද්ගලිකව උපකාර ලබාගතහැකි .

The screenshot shows a Google Classroom interface for a course named 'Geografia'. The page is viewed from the 'Lavori del corso' (Course Work) tab. At the top, there are navigation options: 'Stream', 'Lavori del corso', and 'Persone'. Below this, there are icons for 'Visualizza il lavoro', 'Google Calendar', and 'Cartella Drive del corso'. The main content area lists assignments. The first assignment is 'Atlante' with a publication date of 12:50. The second is 'Qual è il paese più popoloso d'Europa?' with no due date. The third assignment, 'Bandiere Europee', is highlighted with a red box around its 'Visualizza compito' button. This assignment has a due date of May 22, 23:59, a publication date of 10:57, and is marked as 'Assegnato'. The description for 'Bandiere Europee' asks the student to download a document with European flags and write the name of the corresponding country next to each. An attached Word document is shown with the name 'Tommaso nervano - ban...'. A red circle with a question mark is located at the bottom left of the page.

උපරිම ලබාදීමට හැකි ලකුණු ගනන

උපදෙස් දැනගැනීමට



පිළිතුරු ලබාදීමට අවශ්‍ය
වේදී

Scarica il documento in allegato contenente nella prima colonna le bandiere Europee e scrivi accanto a ciascuna bandiera il nome del rispettivo Stato.

Commenti sul corso

Aggiungi commento per il corso...

Il tuo lavoro Assegnato

Tommaso nervan...
Word

+ Aggiungi o crea

Consegna

Commenti privati

Aggiungi commento privato

ඔබට ඇති ගැටලු පෞද්ගලික හා
රුවරයා ගෙන් දැනගැනීමට.

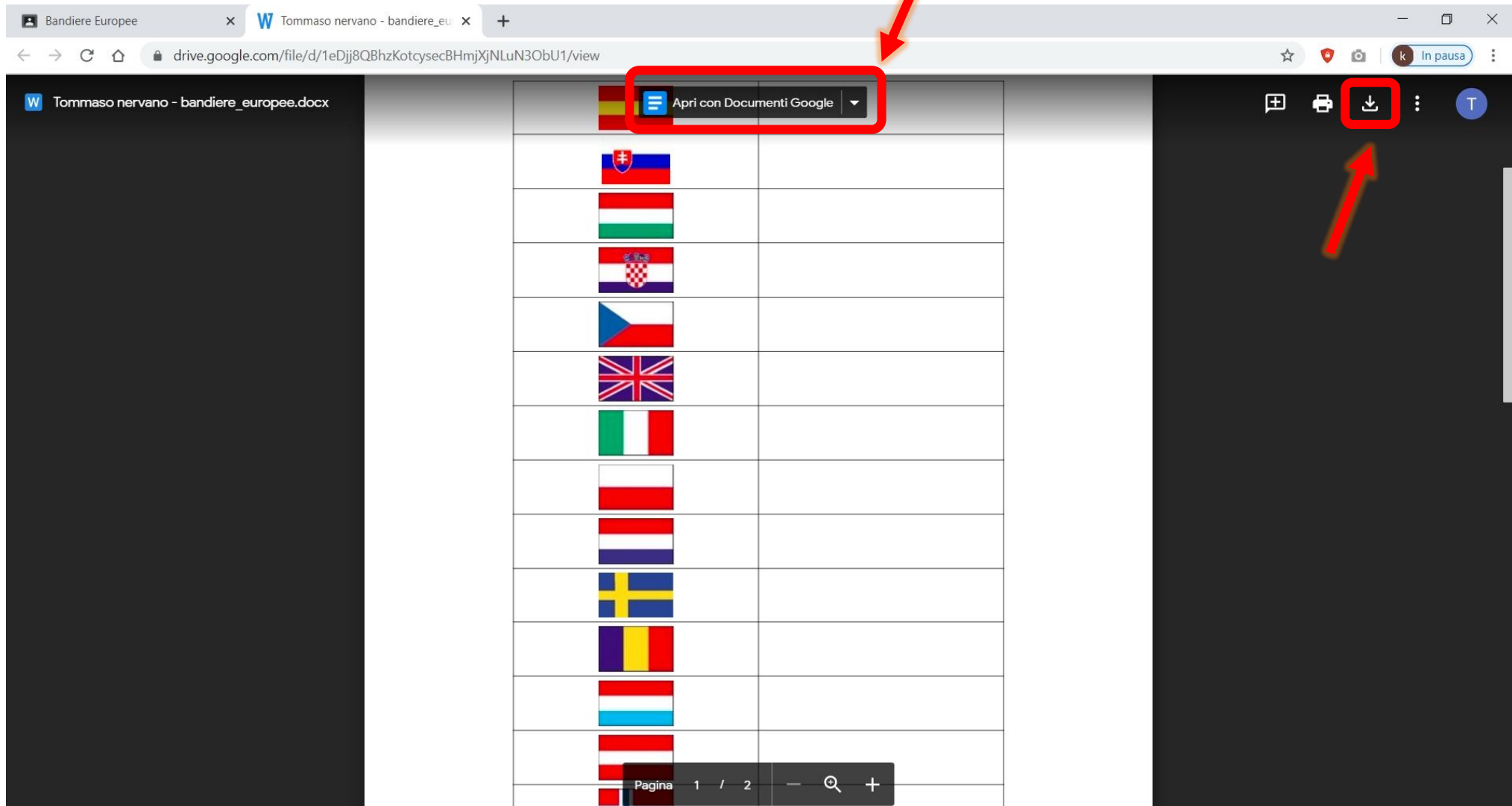
මෙය භාවිතා කරගනිමින් ඔබට අවශ්‍ය ලියකියවිලි පරීක්ෂා කිරීමට

ලියකියවිලි පිටපත් ලබාගැනීමට

The screenshot shows a Google Classroom interface. At the top, there is a browser tab titled 'Bandiere Europee' and a URL: 'classroom.google.com/u/0/c/MTMyNTYzNDUzMjU5/a/MTAzODY2NDlyOTew/details'. Below the browser bar, there is a document viewer for 'Tommaso nervano - bandiere_europee.docx'. The document content consists of a vertical list of European flags. On the right side of the document, there is a print icon. A context menu is open over the print icon, showing options: 'Dettagli' and 'Apri in un'altra finestra'. The 'Apri in un'altra finestra' option is checked. At the bottom of the document viewer, there is a page indicator: 'Pagina 1 / 2'.

මෙම පිටුව භාවිතයෙන් ඔබට හැකියාව තිබෙනවා ඔබට අවශ්‍ය දෑ ඔබගේ පරිගණකයේ ගබඩා කිරීමට එමගින් ඔබට හැකියාව තිබෙනවා ඔබගේ පිලිතුරු නිවැරදි කරගැනීමට.

එසඳහා ඔබට සෘජුවම <<documenti Google>>භාවිතා කිරීමට හැකිය



ඔබගේ සියලුම දත්ත සහ පිලිතුර පිළියල කරගත් පසු.
ඔබට පුළුවන් <<consegna >> යන පද්ධතිය ඔබන්න

The screenshot shows a Google Classroom interface. At the top, the browser address bar displays 'classroom.google.com/c/MTMyNTYzNDUzMjU5/a/MTAzODY2NDlyOTew/details'. The page title is 'Bandiere Europee' with a deadline of 'Scadenza: 22 mag, 23:59' and a score of '10 punti'. The teacher is 'Gisella Franchi' and the time is '10:57'. The instructions state: 'Scarica il documento in allegato contenente nella prima colonna le bandiere Europee e scrivi accanto a ciascuna bandiera il nome del rispettivo Stato.' There are three main sections on the right: 'Il tuo lavoro' (Assegnato) with a document 'Tommaso nervan... Word' and a '+ Aggiungi o crea' button; a 'Consegna' button; and 'Commenti privati' with an 'Aggiungi commento privo' button. Red arrows point from text boxes to these buttons.

මෙම භාවිතා කරගනිමින් ඔබට පුළුවන් ඔබගේ දත්ත අඩංගු කිරීමට

ඉන්පසු මෙම බටය ඔබන්න

මෙය භාවිතා කරමින් ඔබගේ ගුරුවරයා පිලිබඳ අදහස් පොද්ගලික සඳහන් කල හැක

දැන් පුලුවන් ඔබට ගුරුවරයා ලබාදෙන ප්‍රශ්නයට පිලිතුර ලබාදීමට

Lavori del corso per Geografia

classroom.google.com/w/MTMyNTYzNDUzMjU5/t/all

Geografia Stream Lavori del corso Persone

Visualizza il lavoro Google Calendar Cartella Drive del corso

Tutti gli argomenti

La distribuzione dell...

Atlante Data pubblicazione: 12:50


Qual è il paese più popoloso d'Europa? Nessuna data di scadenza

La distribuzione delle popolazione

Bandiere Europee Scadenza: 22 mag, 23:59

මෙතන ක්ලික් කර ප්‍රශ්නය ලබාගන්න

පිළිතුර නිවැරදිනම් ලකුණු 5 ලැබෙන
වා



Geografia

Qual è il paese più popoloso d'Europa?

5 punti

Gisella Franchi 12:48

Commenti sul corso

Aggiungi commento per il corso...

La tua risposta **Assegnato**

Digita la tua risposta

Consegna

පිළිතුර

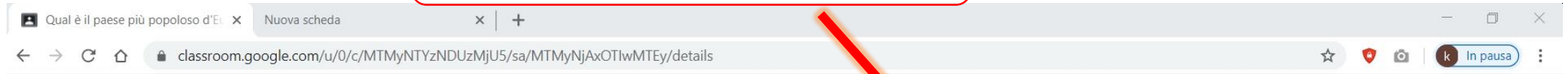
ප්‍රශ්නය

Commenti privati

Aggiungi commento privato



පිළිතුර නිවැරදිනම් ලකුණු 5 ලැබෙනවා



Qual è il paese più popoloso d'Europa?

5 punti

Gisella Franchi 12:48

Commenti sul corso

Aggiungi commento per il corso...

La tua risposta Assegnato

ere

Consegna

Commenti privati

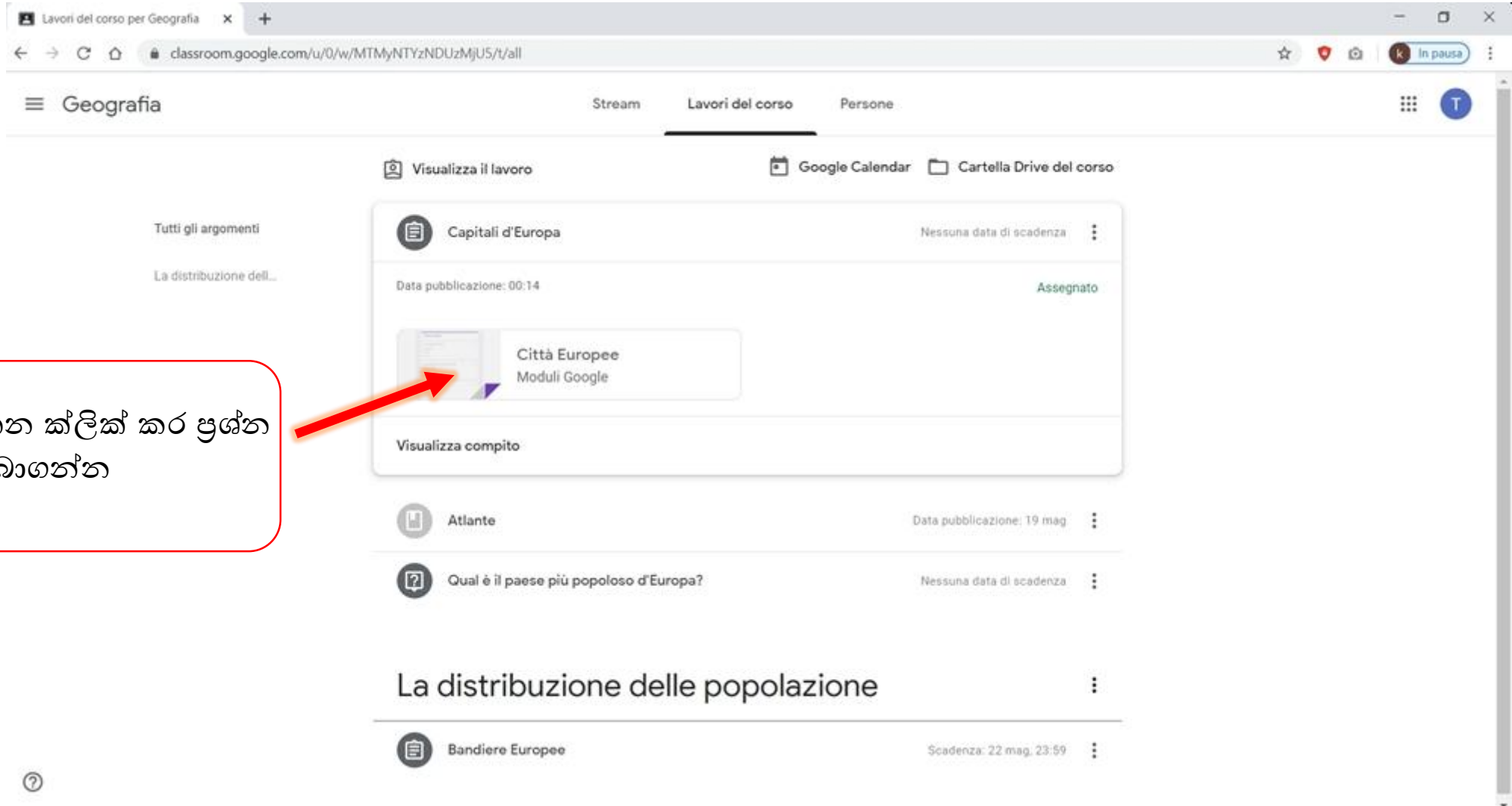
Aggiungi commento privato

මෙන ක්ලික් කර පිළිතුර ලබාදන්න

මෙන භාවිතා කර ගුරුවරයාට පනිවිඩ ලබාදීමට



ප්‍රශ්න ලබාගැනීම සඳහා



ප්‍රශ්නයට අදාළ පිළිතුර සොයා ක්ලික් කරන්න

The image shows a Google Forms interface with three multiple-choice questions. Red boxes with Sinhala text and arrows point to specific elements: 'ප්‍රශ්නය' (Question) points to the first question; 'පිළිතුර සඳහන් කරන්න' (Answer) points to the radio button options; 'පිළිතුර සඳහන් කර පසු ඉන්වියා කරන්න' (Click after answering and click) points to the 'Invia' button; and 'පිළිතුර නිවැරදි නම් ලකුණු 2 ලැබේ' (If the answer is correct, you get 2 points) points to the '2 punti' score indicator.

ප්‍රශ්නය

පිළිතුර සඳහන් කරන්න

පිළිතුර සඳහන් කර පසු ඉන්වියා කරන්න

පිළිතුර නිවැරදි නම් ලකුණු 2 ලැබේ

Qual è la capitale della Germania? 2 punti

- Monaco di Baviera
- Leeds
- Berlino

Dove vive la regina d'Inghilterra? 2 punti

- Manchester
- Londra
- Glasgow

Invia

Questi contenuti non sono creati né avallati da Google. [Segnala una violazione](#) - [Termini di servizio](#) - [Norme sulla privacy](#)

Google Moduli